

7 - PUNTALI E COPRITESTA QUADRI IN PLASTICA

7.1 PUNTALI QUADRI ALETTATI

misure riferite all'esterno del tubo

codice	testa	A	B
3052	12x12	12	5
	15x15	11	4
	16x16	17	5
854	18x18	12	5
855	20x20	17	5
856	22x22	17	5
857	25x25	20	6
858	30x30	21	6
859	35x35	21	6
860	40x40	21	6
861	50x50	21	6
3557	60x60	22	6



7.2 PUNTALI QUADRI ALETTATI INCLINATI 30°

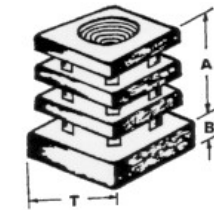
misure riferite all'esterno del tubo

codice	testa	A	B
	20x20	19	6
	25x25	18	6
	30x30	20	6



7.3 PUNTALI QUADRI FILETTATI E ALETTATI IN TECNOPOLIMERO

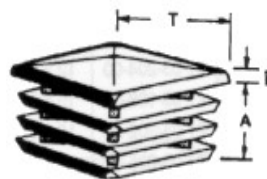
codice	testa	A	B
3401	15x15	18	5
	16x16	18	5
	18x18	18	5
	20x20	18	5
	22x22	18	5
	25x25	19	5
	30x30	20	6
1165	35x35	21	6
	40x40	22	6
	50x50	30	7



7.4 COPRITESTA QUADRI IN POLITENE

misure riferite all'esterno del tubo

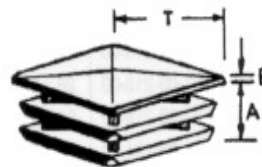
codice	testa	A	B
3216	12x12	9	3
	14x14	10	3
	15x15	11	3
	16x16	10	3
	18x18	10	3
	20x20	11	4
2930	25x25	15	5
	30x30	15	5
3881	35x35	15	4
	40x40	16	4



7.5 COPRITESTA PLASTICA TESTA METALLO

misure riferite all'esterno del tubo

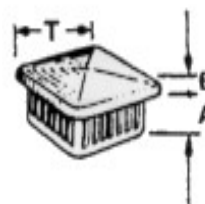
codice cromato	codice ottonato	testa	A	B
853		16x16	9	2
		18x18	9	2
		20x20	10	2
		25x25	10	2
		30x30	10	3
		35x35	12	3
		40x40	12	3

**7.6 COPRITESTA GALVANIZZATI QUADRI IN ABS**

disponibile anche metallizzato ottone

misure riferite all'esterno del tubo

codice nero	codice cromato	testa	altezza testa	A	B
		12x12	1	7	2
		12x12	1,2	7	2
		15x15	1	8,5	2,5
		15x15	1,2	8,5	2,5
		15x15	1,5	8,5	2,5
		16x16	1	8	3
		16x16	1,5	8	3
		18x18	1,2	8	3
		18x18	1,5	8	3
		20x20	1	7	3
		20x20	1,2	7	3
		20x20	1,5	7	3
		25x25	1	7	4
		25x25	1,2	7	4
		25x25	1,5	7	4
		25x25	2	7	4
		30x30	1	10	4
		30x30	1,2	10	4
		30x30	1,5	10	4
		35x35	1,2	11	4
		35x35	1,5	11	4
		40x40	1,2	11	4
		40x40	1,5	11	4
		45x45	1,2	11	5
		45x45	1,5	11	5
		50x50	1,2	11	5
		50x50	1,5	11	5
		60x60	1,2	12	5
		60x60	1,5	12	5
		80x80	1,2	12	5
		80x80	1,5	12	5
		80x80	2	12	5





CASA DELLA GOMMA

CASA DELLA GOMMA